

DOĞALGAZ YAKMA SİSTEMLERİ

Bilgisayardan
basvuruportal.tse.org.tr
adresine girilir.



Daha önce
kayıt yapılmadıysa
kayıt yapılır, sonra
giriş yapılır.



"Doğalgaz Yakma Sistemleri"
menüsü altından
"Doğalgaz Yakma Sistemleri
Başvurusu" seçilir.



"Başvuru Ekleri" sayfasında
varsa gerekli ek dokümanlar
yüklenir.



"Fatura Bilgileri" sayfasında
"Şirket Vergi No" girilerek
kayıtlı bilgiler getirilir.
"Kaydet" butonuna tıklanır.



"Başvuru Bilgileri" sayfasında
başvuruya dair bilgiler
girildikten sonra "Kaydet"
butonuna tıklanarak "Fatura
Bilgileri" sayfasına geçilir.

Firma adı bulunamıyorsa,
öncelikle "Firma" üst
menüsünden "Firma Ekle"
seçeneğinden firma
kaydedilir, daha sonra
"Firma Yetki Talebi"
seçeneğinden yetki
talebinde bulunulur.



"Başvuru Onay" sayfasında
başvuru formu görüntülenir,
başvuru onaylanarak ödeme
sayfasına geçilir.



Başvuru onaylandıktan
sonra kredi kartı ile
ödeme yapılır.



Başvurular "Doğalgaz Yakma Sistemleri"
menüsünde "Başvuru İşlemleri" altında
"Doğalgaz Başvuru Listele" ile listelenir.



Uzman tarafından muayene
tarihi belirlenir ve belirlenen
tarihte muayene gerçekleştirilir.



Başvuru sahibi, yazı ile
gaz dağıtım şirketinden geçici
gazı açtırdıktan sonra
dilekçe ile sistemden geçici
gazın açıldığını bildirir.



Başvuruda eksik var
ise geri gönderilebilir,
eksik yoksa geçici
gaz açtırılması için
yazı verilir.



Muayene uygun
sonuçlandıysa, üst yazı
ekinde rapor ve faturaya
sistemden ulaşılır.



Uygunsuz sonuçlandıysa
sistemden tekrar muayenesi
talebi yapılabilir.



Tekrar muayenesi talebi yapılmadıysa
uygunsuz, tekrar muayenesinde
uygunsuzluklar düzeltilmişse uygun
sonuçlu rapor hazırlanır.

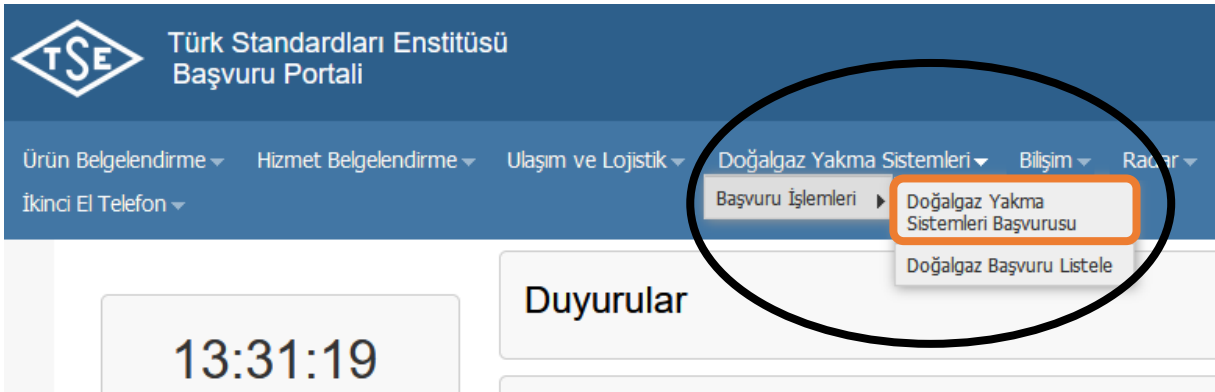


DOĞALGAZ YAKMA SİSTEMLERİ

1. Firma kullanıcı hesap bilgileriyle basvuruportal.tse.org.tr adresinden “**Giriş Yap**” butonuna tıklanarak açılan sayfada “Kullanıcı Adı” ve “Şifre” ile sisteme giriş yapılır. Hesabınız yok ise “**Hesap Oluştur**” butonuna tıklanarak açılan sayfada istenen bilgiler girilerek kayıt işlemi yapılır.



2. Giriş yapıldıktan sonra başvuru yapmak için ekranın üst bölgesinde sunulan hizmetlerin arasından “**Doğalgaz Yakma Sistemleri**” menüsünde “Başvuru İşlemleri” altında “Doğalgaz Yakma Sistemleri Başvurusu” seçilir.



3. “Başvuru Bilgileri” sayfasında başvuruya dair bilgiler girildikten sonra “Kaydet” butonuna tıklanarak “Fatura Bilgileri” sayfasına geçilir.

NASIL BAŞVURU YAPILIR ?

Doğalgaz » Başvuru İşlemleri » Doğalgaz Yakma Sistemleri

Başvuru Bilgileri

Fatura Bilgileri

Başvuru Ekleri

Başvuru Onay

BAŞVURU BİLGİLERİ

Firma Adı ✖
❗ Firmanızı bulamıyorsanız lütfen buradan yetkiendiriniz

İnceleme Adresi ▼ Inceleme adresi çıkmıyorsa buradan ekleyebilirsiniz

Birim ▼

Sorumlu Kişi Adı Soyadı

Telefon Numarası (Örnek:03121234567)

Fax Numarası (Örnek:03121234567)

E-Posta Adresi

Muayene Türü Doğalgaz Yakma Sistemleri Muayenesi
 Kapasite Rapor İncelemesi
 Borulu Tip Fınn Proje Hazırlama Firması
 Belge Sureti Talebi

Gaz Dağıtım Şirketi ▼

Gaz Tesisat No

Bağlantı Nesnesi (İstanbul için)

Tüketim Numarası (İstanbul için)

Cihaz Bilgileri

Cihaz Tipi

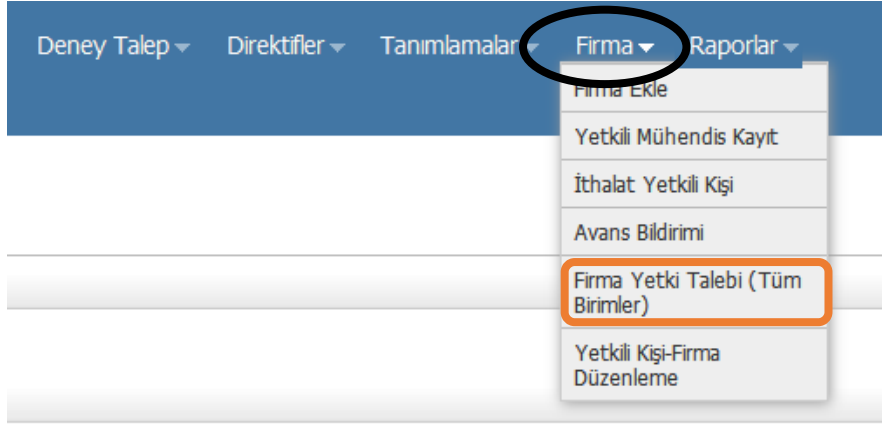
Cihaz Adeti

Eğer "Firma Adı" kutucuğunda firmayı bulamıyorsanız, öncelikle üst menüde bulunan "Firma" menüsü altında "Firma Ekle" seçeneğinden firmanızı kaydetmeniz gerekmektedir.



Firma kaydedildikten sonra yine "Firma" menüsünün altından "Firma Yetki Talebi (Tüm Birimler)" seçilerek kaydedilen firmaya yetki talebinde bulunulması gerekmektedir.

NASIL BAŞVURU YAPILIR?



4. "Fatura Bilgileri" sayfasında "Şirket Vergi No" girildikten sonra "Sorgula" butonuna tıklanarak kayıtlı bilgiler getirilir. Bilgiler getirildikten sonra "Kaydet" butonuna tıklanarak "Başvuru Ekleri" sayfasına geçilir.

Doğalgaz » Başvuru İşlemleri » Doğalgaz Yakma Sistemleri

The image shows the 'Fatura Bilgileri' form with the following fields and buttons:

- FATURA BİLGİLERİ**
- Şirket Vergi No: 0123456789 (Sorgula button highlighted)
- Şirketin Adı: ORNEK FIRMA LTD. ŞTİ.
- Vergi Dairesi: Ankara
- Adres İl Kodu: ANKARA
- Şirket Adresi: Şirket Adresi Örnek Apt. Yenimahalle ANKARA
- Kaydet button (highlighted)
- << Geri İleri >> navigation buttons

5. "Başvuru Ekleri" sayfasında yüklenmesi gereken ek dokümanlar varsa önce "Ek Türü" seçeneği seçilir daha sonra "Gözet" butonuna tıklanarak yüklenecek doküman seçilir. "Dosya Yükle" butonu ile seçilen doküman sisteme yüklenmiş olur. Dokümanlar yüklendikten sonra "İleri" butonuna tıklanarak "Başvuru Onay" sayfasına geçilir.

Doğalgaz » Başvuru İşlemleri » Doğalgaz Yakma Sistemleri

The image shows the 'Başvuru Ekleri' form with the following fields and buttons:

- Başvuru Ekleri**
- Ek Türü: Seçiniz
- Dosya: Gözet... Dosya seçilmedi.
- Dosya Yükle button (highlighted)
- Kayıt Bulunmamaktadır.
- << Geri İleri >> navigation buttons

NASIL BAŞVURU YAPILIR ?

6. "Başvuru Onay" sayfasında "Başvuru Formunu Görüntüle" butonuna tıklanarak başvuruya dair form görüntülenebilir. Başvuru onaylanarak tamamlanmak isteniyorsa taahhüt metni okunduktan sonra onaylamak için önce "Onaylıyorum" kutucuğu işaretlenir sonra "Onayla ve Bitir" butonuna tıklanır. Son kez çıkan "Emin misiniz?" uyarı kutucuğunda "Tamam" tıklanarak ödeme aşamasına geçilir.

Doğalgaz » Başvuru İşlemleri » Doğalgaz Yakma Sistemleri

[Başvuru Bilgileri](#)
[Fatura Bilgileri](#)
[Başvuru Ekleri](#)
[Başvuru Onay](#)

Doğalgaz Yakma Sistemleri Yerleşim Yeri Uygunluk Muayenesi Müracaatı ile ilgili olarak; gerek ilk incelemede ve gerektiğinde bilahare yapılacak incelemelerde tahakkuk edecek her türlü ücreti ödemeyi, inceleme heyetine her türlü kolaylığı sağlamayı, istenilen bilgi ve belgeleri vermeyi ve ilgili gaz dağıtım şirketi tarafından cihazlar üzerinde TSE heyetince inceleme yapılması amacıyla geçici olarak "doğalgaz'ın" açılmasından itibaren; derhal tarafınıza geçici olarak gazın açıldığına dair yazılı olarak bilgi vermeyi, bilgi verilmediği takdirde en geç 2 hafta sonunda müracaatın işleminden kaldırılacağını ve ilgili gaz şirketi tarafından geçici olarak yapılan gaz açma işleminin sonlandırılacağını ve yapılacak inceleme öncesinde Doğalgaz Yakma Sistemleri Yerleşim Yeri İnceleme ve Değerlendirme Kriterlerinde istenilen şartlara göre sistemi eksiksiz hale getirmeyi beyan ve taahhüt ederiz.

Başvurunuz tamamlanmak üzere, **Başvuru formunu görüntüle** butonuna tıklayarak belgelendirme uzmanına gönderilecek olan başvuru formunu bilgisayarınıza indirip inceleyebilirsiniz.
Onayla ve Bitir butonuna tıklayarak başvurunuzu belgelendirme uzmanına gönderebilirsiniz. Başvurunuzu onaylamadan önce tüm bilgilerin doğruluğunu kontrol ediniz. Onay işleminden sonra başvuru üzerinde değişiklik yapamayacaksınız.

Onaylıyorum

[Başvuru Formunu Görüntüle](#) [Onayla ve Bitir](#)

[<< Geri](#)

7. Başvuru onaylandıktan sonra açılan pencerede kredi kartı ile ödeme yapılır.

Kredi Kartı Bilgileri

Ödenecek Tutar

Ödeme Açıklama

Kredi Kartı Numarası

Son Kullanım Tarihi(Ay/Yıl)

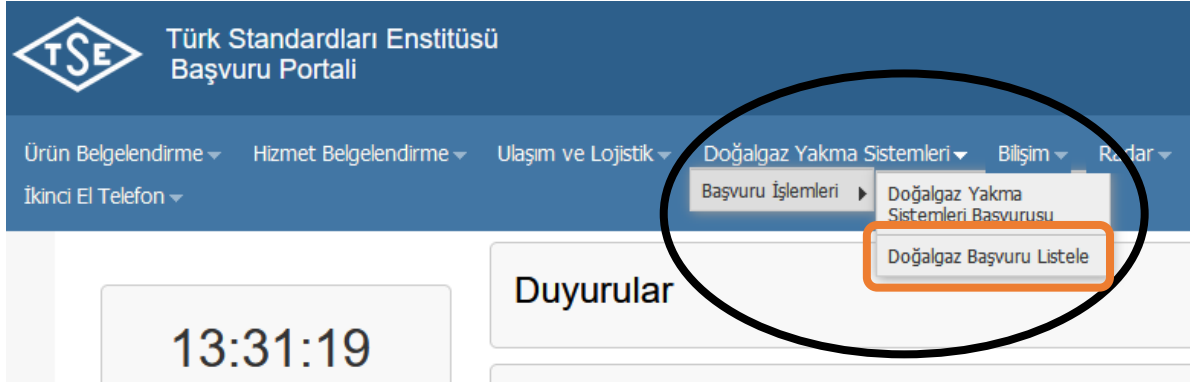
CCV2

Taksit

[KREDİ KARTI ÖDEME](#)

8. Başvuru tamamlandıktan sonra başvurunun durumu ekranın üst bölgesinde sunulan hizmetlerin arasından "**Doğalgaz Yakma Sistemleri**" menüsünde "Başvuru İşlemleri" altında "Doğalgaz Başvuru Listele" seçilir.

NASIL BAŞVURU YAPILIR ?



“Doğalgaz Başvuru Listele” ekranında ilk açılışta herhangi bir başvuru görüntülenmez. Başvuruların listelenebilmesi için “Ara” butonuna tıklanarak yapılan başvuruların listelenmesi gerekir. İstenirse “Başvuru Tarihi” için tarih aralığı seçilerek yalnızca o tarih aralığındaki başvurular da listelenebilir.

Doğalgaz » Başvuru İşlemleri » Başvuru Listesi

Firma Adı

Deneş Türü

Başvuru Tarihi

9. Başvurunun durumu “Durum” sütunundaki bilgiye göre takip edilir.

Doğalgaz » Başvuru İşlemleri » Başvuru Listesi

Firma Adı

Deneş Türü

Başvuru Tarihi

Firma Adı	Birim	Deneş Türü	Başvuru Türü	Başvuru Tarihi	Durum	Evrak No				Ücret Durum	İlgili Makama Yazısı Görüntüle	Sonraki Adım
ÖRNEK FIRMA LTD ŞTİ	YURTIÇİ GÖZETİM MÜDÜRLÜĞÜ	Doğalgaz	Yeni Başvuru	6.08.2021	Başvuru Firma Onaylı	492	<input type="button" value="Sil"/>	<input type="button" value="Güncelle"/>	<input type="button" value="Başvuru ve Raporlar"/>	Ödendi		
ÖRNEK FIRMA LTD ŞTİ	YURTIÇİ GÖZETİM MÜDÜRLÜĞÜ	Doğalgaz	Yeni Başvuru	3.08.2021	Başvuru Olumsuz Sonuçlandı	470	<input type="button" value="Sil"/>	<input type="button" value="Güncelle"/>	<input type="button" value="Başvuru ve Raporlar"/>	Ödendi		Yeniden İnceleme Talep Et
ÖRNEK FIRMA LTD ŞTİ	YURTIÇİ GÖZETİM MÜDÜRLÜĞÜ	Doğalgaz	Yeni Başvuru	2.08.2021	Başvuru Tamamlandı	455	<input type="button" value="Sil"/>	<input type="button" value="Güncelle"/>	<input type="button" value="Başvuru ve Raporlar"/>	Ödendi		
ÖRNEK FIRMA LTD ŞTİ	YURTIÇİ GÖZETİM MÜDÜRLÜĞÜ	Doğalgaz	Yeni Başvuru	30.07.2021	Başvuru Firma Onayı Bekliyor	443	<input type="button" value="Sil"/>	<input type="button" value="Güncelle"/>	<input type="button" value="Başvuru ve Raporlar"/>	Ödendi		
ÖRNEK FIRMA LTD ŞTİ	YURTIÇİ GÖZETİM MÜDÜRLÜĞÜ	Doğalgaz	Yeni Başvuru	30.07.2021	Geçici Gazın Açıldığını Bildirmeniz Bekleniyor	437	<input type="button" value="Sil"/>	<input type="button" value="Güncelle"/>	<input type="button" value="Başvuru ve Raporlar"/>	Ödendi	<input type="button" value="İlgili Makama Yazısı Görüntüle"/>	<input type="button" value="Gaz Açıldı Dilekçesi Yükle"/>

NASIL BAŞVURU YAPILIR ?

10. Firma başvurusunu tamamladıktan sonra eksiklikler varsa başvuru kendisine geri gönderilebilir. Bu durumda durum bilgisi "Başvuru Geri Gönderildi" olarak güncellenir. Başvurunun "Güncelle" butonuna tıklanarak 1-6 adımlarında anlatıldığı şekilde güncellenmesi ve onaylanması gerekmektedir.

Eğer başvuru ile ilgili bir eksiklik tespit edilmez ise TSE tarafından başvuruya özel "İlgili Makama Yazısı" hazırlanır. Yazı, başvuru listelendikten sonra "İlgili Makama Yazısı Görüntüle" butonu ile görüntülenip indirilebilir.

Başvuru Firma Onayı Bekliyor	443	 Sil	 Güncelle	 Başvuru ve Raporlar	Ödendi	
Geçici Gazın Açıldığını Bildirmeniz Bekleniyor	437	 Sil	 Güncelle	 Başvuru ve Raporlar	Ödendi	 İlgili Makama Yazısı Görüntüle
Başvuru Firma Onaylı	426	 Sil	 Güncelle	 Başvuru ve Raporlar	Ödendi	
Başvuru Firma Onaylı	426	 Sil	 Güncelle	 Başvuru ve Raporlar	Ödendi	

Firma, geçici gazın açılmasını sağlamak amacıyla söz konusu yazıyı bulunduğu bölgede hizmet aldığı gaz dağıtım şirketine verir. TSE Uzmanları tarafından gerçekleştirilecek muayene ancak geçici gaz, gaz dağıtım şirketi tarafından açıldıktan sonra yapılabilir.

11. Geçici gazın açılması sağlandıktan sonra başvuru yapan firma tarafından geçici gazın açıldığının sistem üzerinden TSE'ye bildirilmesi gerekmektedir. Bu amaçla başvuru listeleme sayfasında "Gaz Açıldı Dilekçesi Yükle" butonuna tıklanarak geçici gaz arzının yapıldığı ve muayeneye gelinebileceğinin belirtildiği bir dilekçe yüklenmesi gerekmektedir.

455	 Sil	 Güncelle	 Başvuru ve Raporlar	Ödendi		
443	 Sil	 Güncelle	 Başvuru ve Raporlar	Ödendi		
437	 Sil	 Güncelle	 Başvuru ve Raporlar	Ödendi	 İlgili Makama Yazısı Görüntüle	 Gaz Açıldı Dilekçesi Yükle
426	 Sil	 Güncelle	 Başvuru ve Raporlar	Ödendi		
426	 Sil	 Güncelle	 Başvuru ve Raporlar	Ödendi		

Dilekçe yükle butonuna tıklandıktan sonra açılan sayfada öncelikle "Gözet" butonuna tıklanarak kaşe-izmalı ve sonrasında taranmış doküman seçilir. Doküman seçildikten sonra "Dosya Yükle" butonuyla dilekçe sisteme yüklenmiş olur.

Doğalgaz » Başvuru İşlemleri » Dilekçe Yükleme

Dilekçe Yükleme Gözet... Dosya seçilmedi.

Açıklama

Dosya Yükle İptal

12. Geçici gaz arzının TSE'ye bildirilmesinden sonra başvuru veya dilekçeye dair eksiklikler varsa başvuru tekrar geri gönderilebilir. Bir eksiklik bulunmuyorsa başvuru Uzman atanması aşamasına geçmiş olur. Bu aşamada başvuru durum bilgisi "Başvuru Belgelendirme Uzmanına Yönlendirildi" olarak güncellenir.

9.07.2021	Başvuru Firma Onaylı	388
9.07.2021	Başvuru Belgelendirme Uzmanına Yönlendirildi	383
9.07.2021	Başvuru Firma Onaylı	390

Başvuru Uzmana yönlendirildikten sonra Uzman tarafından muayene tarihi belirlenir. Belirlenen muayene tarihine dair bilgi mail adresine bildirilecektir.

13. Muayene "Uygun/Olumlu" olarak sonuçlanırsa, muayeneden sonra ilgili muayeneye ait rapora başvuru listeleme sayfasından ulaşılabilir.
14. Muayene "Olumsuz" olarak sonuçlanırsa, başvuru yapan firma 15 gün içerisinde başvuru listeleme ekranında "Yeniden İnceleme Talep Et" butonuna tıklayarak yeniden inceleme talep edebilir. Yeniden inceleme talep edilmediği takdirde başvuru olumsuz olarak sonuçlandırılacaktır.

İlgili Makama Yazısı Görüntüle	Sonraki Adım
	Yeniden İnceleme Talep Et